



























오산세교 한신더휴 마감자재리스트 -건축/기계/전기-

구 분	마감 타입	평 형 타 입	세대수	비 고
APT	1	74m ² A	224	-
		74m ² B	24	-
		84m ² A	144	건립
		84m ² B	75	-
	2	99m ²	377	건립
총 세대수			844	
<p>*모든 자재는 시공시기의 생산여건에 따라 자재의 품질, 품귀, 제조사의 도산 등의 부득이한 경우 동등수준 혹은 동급이상의 타사자재로 변경 될 수 있습니다.</p> <p>*마감재리스트는 견본주택 건립세대를 기준으로 작성한 것으로 미건립 세대와 일부 상이한 부분이 있을 수 있습니다.</p>				










■ 84㎡A [MH건립세대_인테리어] 74㎡A,74㎡B,84㎡B [미건립세대] - 확장세대 기준

구분		사양	품명	이미지	비고	
시트	목창호,걸레받이 (ABS도어)		지정 시트	지정 시트 마감		
	창호		PVC 창호	지정 시트 마감		*발코니 제외
벽지	공통	천장	실크벽지	지정 실크 벽지 마감		
	현관, 복도, 거실, 주방	벽	실크벽지	지정 실크 벽지 마감		
	안방, 침실1,2	벽	실크벽지	지정 실크 벽지 마감		
	드레스룸, 팬트리	벽	실크벽지	지정 실크 벽지 마감		
마루	공통		강마루	지정 페이퍼 마감.		
타일 / 인조대리석	현관	바닥	타일	지정 포세린 타일 600*600		
		디딤판/ 걸레받이	인조강화석	지정 인조강화석 마감		
	거실	아트월	타일	포세린 타일 1200*600		세로방향
	주방	벽	타일	지정 도기질 타일 300*600		
주방	상판		인조대리석	지정 인조대리석 마감		
			엔지니어드스톤	지정 엔지니어드 스톤 마감		*유상옵션

■ 84㎡A [MH건립세대_인테리어] 74㎡A,74㎡B,84㎡B [미건립세대] - 확장세대 기준

구분		사양	품명	이미지	비고	
타일 / 인조대리석	안방	화장대 상판	인조강화석	지정 인조강화석 마감		확장시
	욕실1 (공용)	벽	타일	지정 도기질 타일 300*600		
	욕실2 (부부)	벽	메인 타일	지정 도기질 타일 300*600		
			포인트 타일	지정 도기질 타일 300*600		
	욕실 (공통)	선반	인조강화석	지정 인조강화석 마감		
		도어,샤워부스 SILL	인조대리석	지정 인조대리석 마감		
	욕실 (공통)	바닥	타일	지정 자기질 타일 300*300		
	현관창고, 발코니, 다용도실, 실외기실	바닥	타일	지정 자기질 타일 300*300		
		세탁단 SILL	인조대리석	지정 인조대리석 마감		
	현관	신발장 케이싱, 도어	PET	지정 PET 마감		
신발장 오픈 포인트		LPM	지정 LPM 마감			
신발장 도어-2		유리	그레이경			
파우더		PET	지정 PET 마감		확장시	

■ 84㎡A [MH건립세대_인테리어] 74㎡A,74㎡B,84㎡B [미건립세대] - 확장세대 기준

구분			사양	품명	이미지	비고
가 구	안방		유리	은경		
		드레스룸 도어	유리	지정 그레이프로스트유리 마감		확장시
		드레스룸 케이싱	PET	지정 PET 마감		확장시
	침실1,2	불박이장	PET	지정 PET 마감		*유상옵션
	침실1,2	불박이장	유리	은경		*유상옵션
	주방	상,하부장 도어,케이싱 하부장 채널	PET	지정 PET 마감		
		아일랜드 케이싱,도어 ,채널	LPM	지정 LPM 마감		
		냉장고장 케이싱,도어	PET	지정 PET 마감		확장시
	장식장	도어-1	유리	지정 하프미러 마감		*유상옵션
		케이싱,도어-2	PET	지정 PET 마감		
		팬트리	가구 케이싱,도어	PET	지정 PET 마감	
	욕 실 가 구	욕실 (욕실1,2)	상부장	슬라이딩도어	은경	
시 스 템 가 구	현관창고, 드레스룸, 팬트리	선반	지정 시트	지정 시트 마감		확장시

■ 84㎡A [MH건립세대_인테리어] 74㎡A,74㎡B,84㎡B [미건립세대] - 확장세대 기준

구분		사양	품명	이미지	비고		
가 전	현관	AL 현관 3연동도어	유리	지정 화이트프로스트유리 마감		*유상옵션	
		주방	쿡탑	3구 가스쿡탑	지정 제품 마감		
				하이브리드 전기쿡탑	인덕션2구 하이라이트1구 제품		*유상옵션
			후드	침니형 렌지후드	지정 제품 마감		
냉장고	냉장고	지정 1도어 컨버터블 냉장고		*유상옵션			
가 전	주방	냉장고	냉동고	지정 1도어 컨버터블 냉동고		*유상옵션	
			김치냉장고	지정 1도어 컨버터블 김치냉장고		*유상옵션	
		식기세척기	식기세척기	지정 12인용 식기세척기(전면도어부착형)		*유상옵션	
		오븐	전기오븐	지정 빌트인 전기오븐 마감		*유상옵션	
		발코니1	빨래건조대	전동빨래건조대	지정 제품 마감		확장시












■ 84㎡A [MH건립세대_기계] 74㎡A,B,84㎡B [미건립세대] - 확장세대 기준

구분		사양	품명	이미지	비고
욕실1 (공용)	양변기	투피스양변기	수로가림형 투피스 양변기		
	세면기	세면기	페대스탈일체형 사각 세면기		
	욕조	수납형 세라믹욕조	수납형 세라믹 사각 욕조		규격 : 74-1500 * 750 84-1600 * 750
	세면기수전	싱글레버	싱글레버 원홀 세면기 수전		
	욕조 수전	싱글레버	선반일체형 욕조 수전 (샤워헤드 및 토수구)		
	슬라이드바	슬라이드바	비누대 거치형 샤워슬라이드 바		
	휴지걸이	매립 휴지걸이	매립형 휴지걸이 (휴대폰 거치형)		
	청소솔	청소솔	양변기 청소솔		
	수건걸이	수건걸이	1단 수건걸이		
	욕조선반	욕조선반	다용도 욕조상부 선반		
욕실2 (부부)	양변기	투피스양변기	수로가림형 투피스 양변기		
	양변기	비데일체형 양변기	비데일체형 양변기		*유상옵션

■ 84㎡A [MH건립세대_기계] 74㎡A,B,84㎡B [미건립세대] - 확장세대 기준

구분		사양	품명	이미지	비고
욕실2 (부부)	세면기	세면기	페대스탈일체형 사각 세면기		
	세면기수전	싱글레버	싱글레버 원홀 세면기 수전		
	샤워수전	싱글레버	선반일체형 레인샤워 수전		
	청소용수전	청소용수전	양변기 청소용 수전		
	휴지걸이	매립(폰,콜버튼) 휴지걸이	매립형 휴지걸이 (콜버튼 및 휴대폰 거치 일체형)		
	수건걸이	수건걸이	1단 수건걸이		
주방	주방싱크수전	주방수전 (절수형페달수전)	주방수전 (절수형페달 일체형 수전)		
	음식물탈수기	음식물탈수기	음식물 탈수기		
발코니, 다용도실	발코니수전	발코니수전	발코니 수전 (스프레이건 포함)		스프레이건 포함
	손빨래수전	온냉수 1EA	손빨래 수전 (고급형)		
	세탁기수전	온냉수 1EA	세탁기 수전 (고급형)		

■ 84㎡A [MH건립세대_전기] 74㎡A,B,84㎡B [미건립세대] - 확장세대 기준

구분		사양	품명	이미지	비고
조명	거실등	LED 50W/3	지정 직부등		
	안방등	LED 50W	지정 직부등		
	침실등	LED 40W	지정 직부등		
	식탁등	LED 10W	직부등		
	파우더룸등,아일랜드등, 복도등	LED 5W	지정 매입등		
	주방등	LED 40W	지정 매입등		
	현관센서등	LED 15W	지정 매입등		
	현관창고센서등	LED 12W	지정 매입등		확장시
	욕실1,2등	LED 25W	지정 매입등		
	샤워부스등	LED 15W	지정 매입등		
드레스룸등	LED 12W	지정 매입등		확장시	

■ 84㎡A [MH건립세대_전기] 74㎡A,B,84㎡B [미건립세대] - 확장세대 기준

구분		사양	품명	이미지	비고
조명	팬트리등	LED 12W	지정 매입등		확장시
	다용도실등	LED 9W	지정 직부등		
	실외기실등	LED 9W+LED 4W	지정 직부등		
홈넷	월패드	10인치	터치용 월패드		
	도어카메라		일반용		
	스마트인포 디스플레이		일괄+가스+EV 호출		
	거실 조명제어스위치		대기전력차단스위치		
	욕실 스피커폰		일반용		
배선 가구	안방, 침실 조명제어스위치		대기전력차단스위치		
	스위치		일반형		
	콘센트		일반형		

■ 84㎡A [MH건립세대_전기] 74㎡A,B,84㎡B [미건립세대] - 확장세대 기준

구분		사양	품명	이미지	비고
배선 가구	대기전력차단콘센트		대기전력용		
	침실 통합수구		통합 콘센트		
	거실 통합수구		USB 통합콘센트		
	방우 콘센트		화장실용 콘센트		